

FICHA EDUCATIVA PARA FAMILIAS



BICENTENARIO
PERÚ
2024

CELEBRACIONES DE LA INDEPENDENCIA

**LA INDEPENDENCIA:
→ IMÁGENES → → → →
EN → CONSTRUCCIÓN**

CELEBREMOS...



BICENTENARIO
PERÚ
2024

Somos un país diverso en gastronomía, música, lenguas, vestimentas y festividades. Celebramos a la tierra, al agua, a las imágenes religiosas y también festejamos la Independencia. Esta última es quizá la que más nos une como país. Celebramos en casa, en el colegio y en el barrio de diversas formas.

¿Recuerdan cómo se celebraba?


¿Qué acciones realizaban en sus colegio o barrios?

¿Cómo ha llegado hasta nosotros/as la celebración de la Independencia del Perú?

¿Cómo celebran este acontecimiento histórico en comunidad y/o en familia?

Les invitamos a ser parte de una bitácora visual colectiva que registre múltiples formas de celebración de la Independencia que existen en las diferentes regiones del país, de forma que puedan reconocer en conjunto la diversidad que hay en cada una de estas.

Dejamos algunos testimonios que pueden servirles de inspiración.



LAS CELEBRACIONES EN COCHAS, JUNÍN

Testimonio de Sixto Seguil:


“Recuerdo claramente que en fiestas patrias toda la comunidad de Cochas celebraba en la plaza. Mujeres preparan puca con quinua, los comuneros con lampa en mano bailaban y marchaban, músicos de la comunidad lideraban la marcha y los acompañaba la banda del colegio donde yo tocaba el tambor.

Las casas debían ser pintadas de blanco y debían portar la bandera del Perú en su puerta”.

Miren con detenimiento a los personajes que aparecen en el mate.

¿A cuáles hará referencia Sixto en su testimonio?

¿Quiénes serán los comuneros y las mujeres que llevan comida?



Sixto Seguil trabajando el mate “Celebración de la Independencia en Cochas”.
Lima, 2020.
Foto: Rudolph Castro



Detalle del mate “Celebración de la Independencia en Cochas”
Lima, 2020.
Foto: Rudolph Castro

TRADICIONES CULINARIAS EN FIESTAS PATRIAS



BICENTENARIO
PERÚ
2024

Por la familia Espinoza

Testimonio de Claudia Contreras Espinoza:

“El 28 de julio es un día familiar. Mi abuelita Evelina centralizaba a toda familia: mis tíos, tías, primos, primas, sobrinos y sobrinas venían a vernos. Cocinábamos causa limeña con chicha morada, hacíamos bastante ya que somos una familia numerosa y comemos mucho. Luego cantábamos y bailábamos huayno, cumbia, valeses y demás. Mi abuelita ya no está, pero seguimos celebrando en su nombre.”

Los Olivos, Lima.

LA CAUSA LIMEÑA DE LA FAMILIA ESPINOZA

INGREDIENTES

PARA LA MASA

5 papas amarillas medianas
4 ajíes amarillos
4 limones
4 cucharadas de aceite
sal al gusto

PARA EL RELLENO

3 cucharadas de mayonesa
200 gramos de pechuga de pollo
1 palta
1 cebolla roja
1 huevo sancochado

PREPARACIÓN

PARA LA MASA

1. Cocina las papas amarillas al vapor durante 30 minutos, retira, pela con mucho cuidado y finalmente prénsalas. Deja enfriarlas.
2. En una olla a parte, cocina la pechuga al vapor, enfría y pica.
3. Abre los ajíes amarillos, retira las semillas y venas con ayuda de una cuchara, corta y licua con aceite. Luego, junta todos los ingredientes y a masa hasta tener una masa uniforme.

PARA EL RELLENO

1. Pica la cebolla en cuadrados, lava y exprime hasta secar. Luego mézclalos con los pedazos de pechuga y la mayonesa.
2. Corta en rodajas la palta, ralla el huevo duro y pica el perejil.
3. Arma la causa haciendo capas de masa, colocando encima el relleno y la palta.
4. Decorar con huevo duro rallado, perejil y mayonesa.

¡Nosotros acompañamos nuestra causa limeña con chicha morada!

LAS MARCHAS ESCOLARES POR 28 DE JULIO



BICENTENARIO
PERÚ
2024

Por Jhon Tucno

“Han pasado más de 15 años desde que dejé la escuela y si algo recuerdo de las celebraciones de 28 de julio son las marchas escolares. Debíamos lucir impecables, siempre con los zapatos bien lustrados y la escarapela en el pecho.”

La marcha escolar estuvo presente desde Inicial, cuando salíamos con ponchos, boinas rojas y guantes blancos, a marchar a las calles aledañas de mi colegio.”

Comas, Lima.



Desfile escolar por Fiesta Patrias.
Inicial “Mi Buen Pastor”, 1996 y Colegio
“Juan Velasco Alvarado 2100”, 2001.
Archivo personal: Familia Tucno



MI CELEBRACIÓN FAMILIAR

Ahora que ya han conocido otras formas de celebración, es momento de que construyan su bitácora colectiva para compartir sus tradiciones familiares de celebración de la Independencia.

¿Qué platos preparan?

¿Cuántas personas participan?

¿Dónde se juntan?

¿Qué música escuchan?

Pueden incluir también otras actividades que realicen.

Les brindamos una serie de pasos a seguir que les ayudarán a definir qué quieren compartir y cómo.


PASO 1

→ **Conversen en familia tomando en cuenta las siguientes preguntas:**

¿Cómo celebramos el 28 de julio en casa?

¿Cómo lo hacían mis padres, madres, mis abuelos y abuelas?

¿Tenemos alguna tradición familiar en esta fecha?



PASO 2

→ **Identifiquen una tradición familiar significativa para ustedes.**

Puede ser una existente o que hayan dejado de celebrar y puedan rescatar.

PASO 3

→ **Recopilen fotografías (de tenerlas), entrevisten a algún familiar, preparen juntos algún plato especial que coman en 28 de julio.**

→ **Realicen una sesión fotográfica o un video y súbanlo a sus redes sociales con el hashtag **#ElBicentenarioQueQueremos** **#BicentenarioPerú** 🇵🇪**

¡Compartan sus formas de celebración familiar con todos y todas!



BICENTENARIO
PERÚ
2024

LA INDEPENDENCIA: IMÁGENES EN CONSTRUCCIÓN

Edición digital

2021

Celebraciones de la Independencia

Ficha educativa para familias

La Independencia: Imágenes en construcción

Edición general

Ricardo Kusunoki

Desarrollo de contenidos educativos

María Cecilia T. Espinoza

Leslie Tucno

Drusila Yamunaqué

Diseño gráfico y diagramación

vm& estudio gráfico


Producción

Lúcida Media

Derechos reservados. Se permite la reproducción total o parcial de este documento para fines educativos, tomando en cuenta los créditos correspondientes.



BICENTENARIO
PERÚ
2024



#ElBicentenarioQueQueremos
#BicentenarioPerú 